# Большие прописи

в картинках
для дошколят

# ПРОПИСИ
## ДЛЯ ПОДГОТОВКИ К ШКОЛЕ



# *Большие прописи*

в картинках
для дошколят

# ПРОПИСИ
## ДЛЯ ПОДГОТОВКИ К ШКОЛЕ



АСТ
Москва

УДК 372.3/.4
ББК 74.102
П81

П81 **Прописи** для подготовки к школе / сост. Мария Викторовна Малышкина. — Москва: АСТ, 2014. — 64 с.: ил. — (Большие прописи в картинках для дошколят).

ISBN 978-5-17-082612-4

Замечательные прописи с игровыми заданиями помогут дошкольникам быстро и легко подготовиться к успешным занятиям в школе: развить необходимые графические навыки, выучить цифры и буквы, научиться считать и читать.

Начинайте первые уроки чистописания вместе с малышом: показывайте ему, как нужно сидеть за письменным столом, как правильно держать ручку и карандаш. Если вы заметите, что ребенок отвлекается, значит, он устал — вернитесь к графическим упражнениям чуть позже. Главное, чтобы малыш не терял уверенности в своих силах и интереса к занятиям.

УДК 372.3/.4
ББК 74.102

© М. В. Малышкина, составление, 2013
© Л. В. Двинина, иллюстрации, 2013
© С. Земчонок, иллюстрации, 2013
© И. Горбунова, иллюстрации, 2013
© К. Матюшкина, рисунок на обложке, 2012
© ООО «Издательство АСТ», 2014

ISBN 978-5-17-082612-4

• Проведи каждого детёныша к его маме.



• Обведи узоры на панцирях черепах.



• Обведи и раскрась рисунок.



• Обведи линии по точкам.

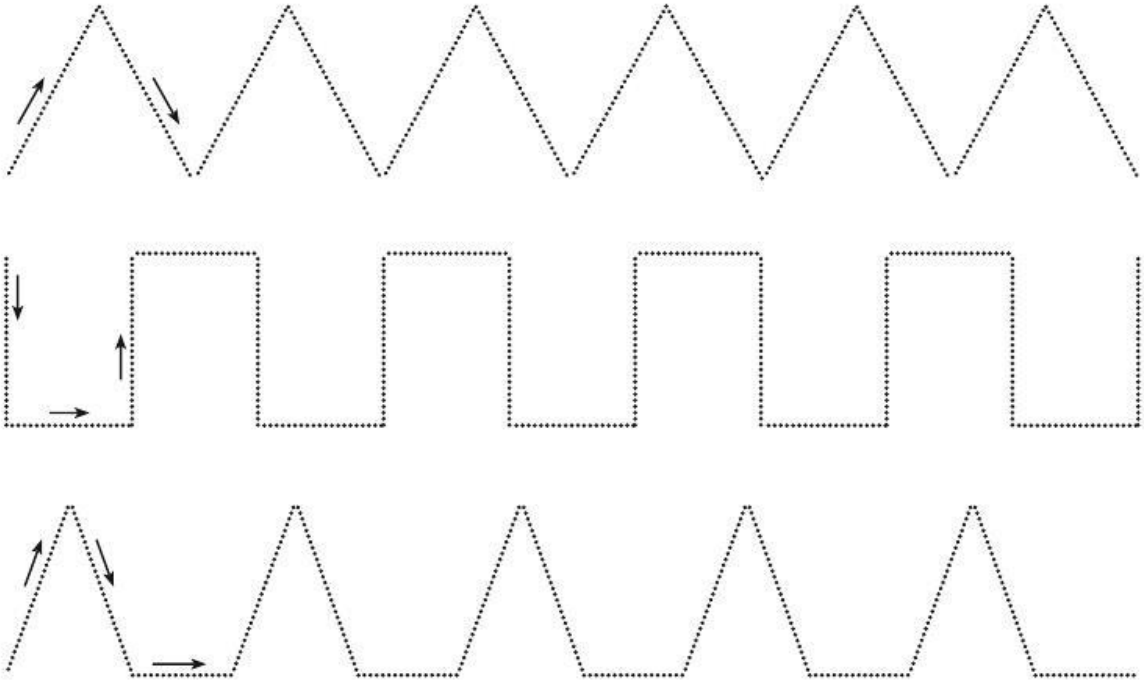

• Обведи и раскрась рисунок.

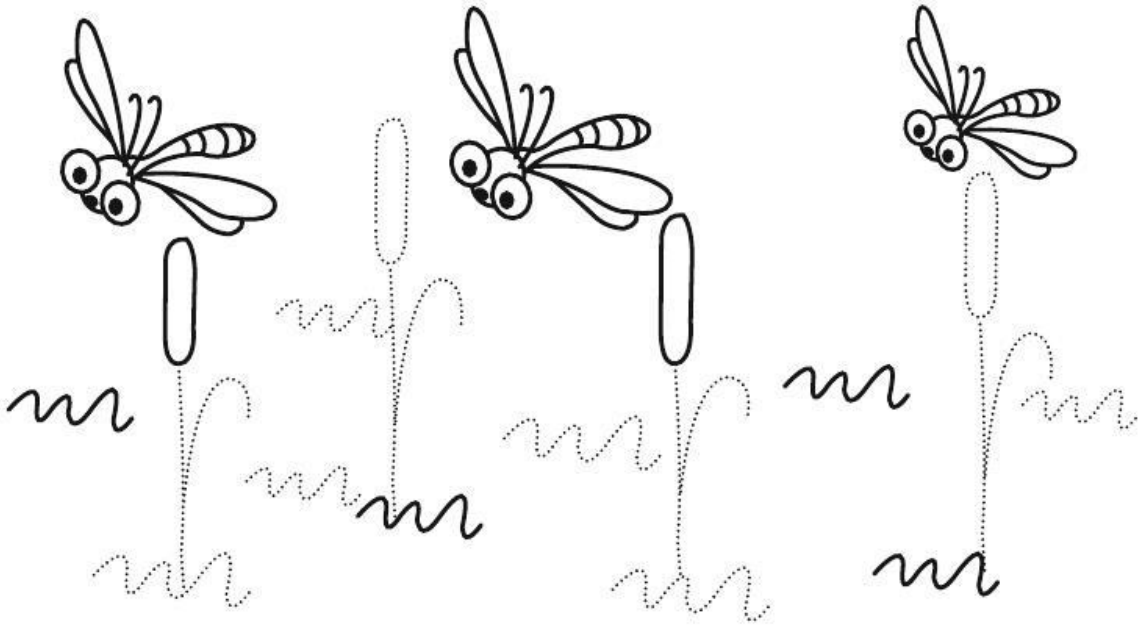

• Обведи линии по точкам.

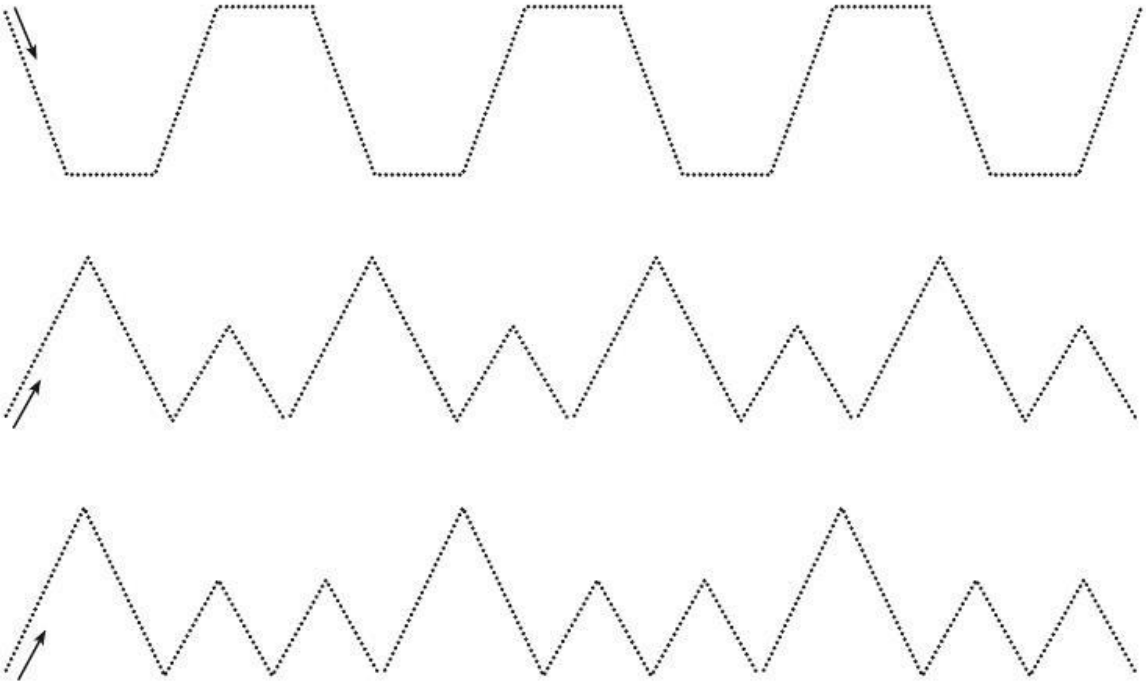

• Продолжи штриховку, как показано на образцах.



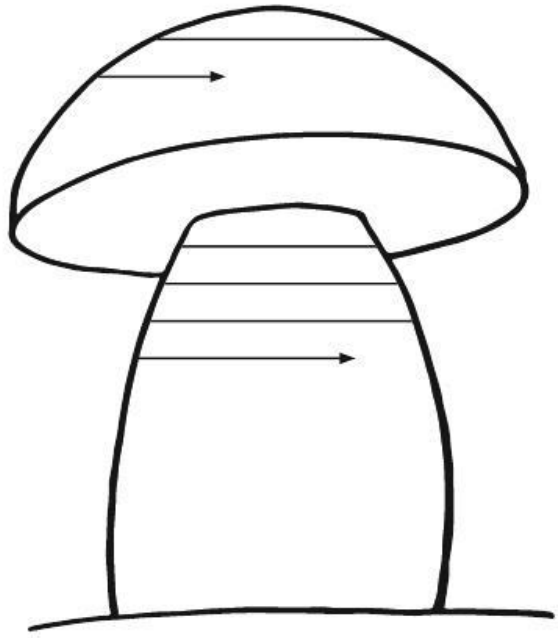

• Обведи и дорисуй.

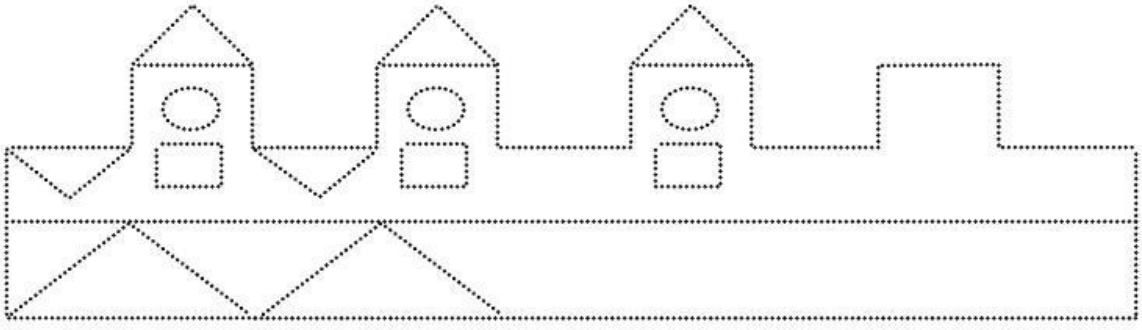

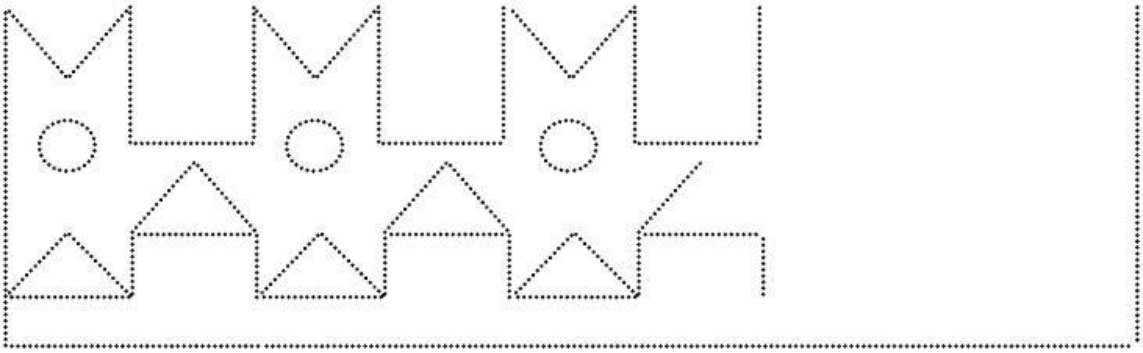

• Продолжи штриховку, как показано на образцах.



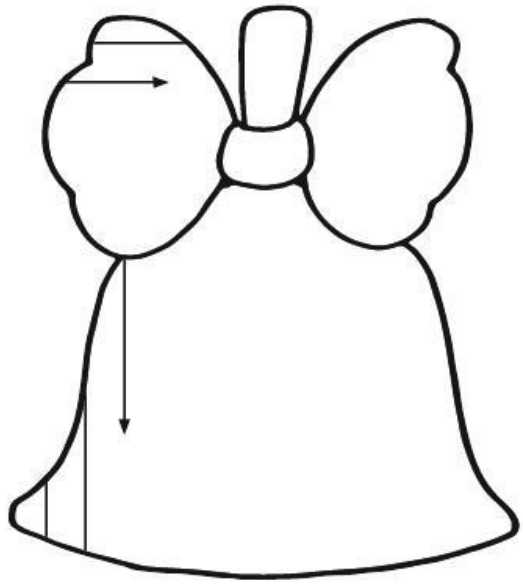

• Дорисуй узор.

• Обведи и раскрась рисунок.



• Обведи линии по точкам.

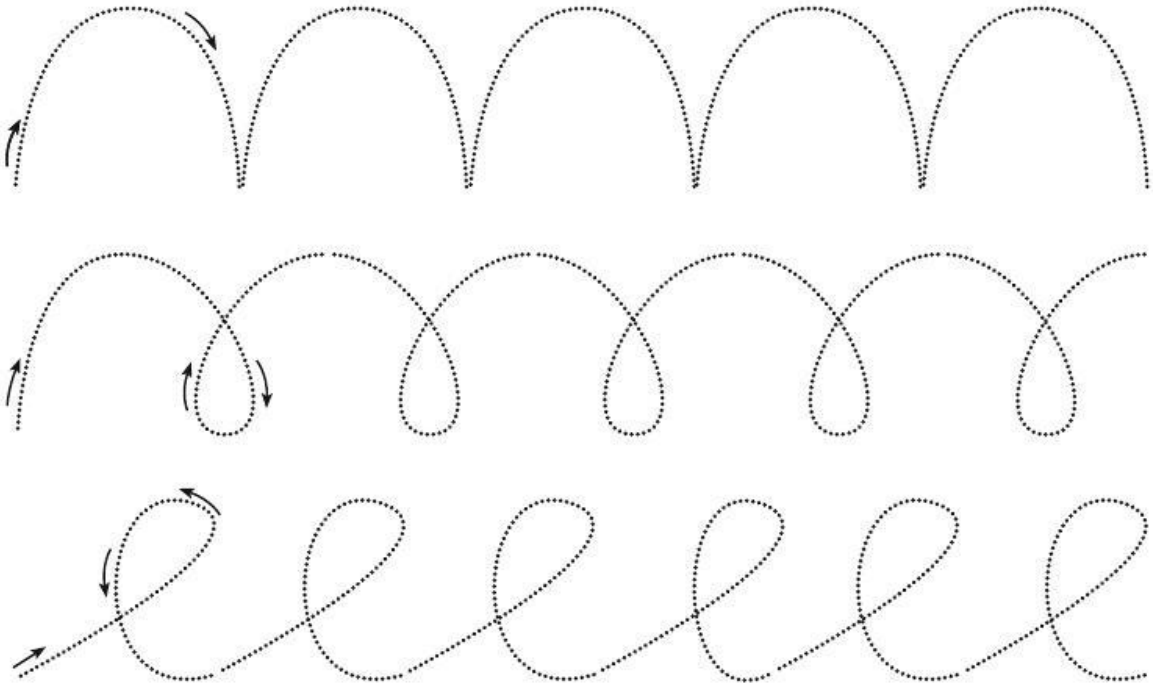

- Нарисуй столько же морковок на грядке, сколько кочанов капусты. Раскрась рисунок.

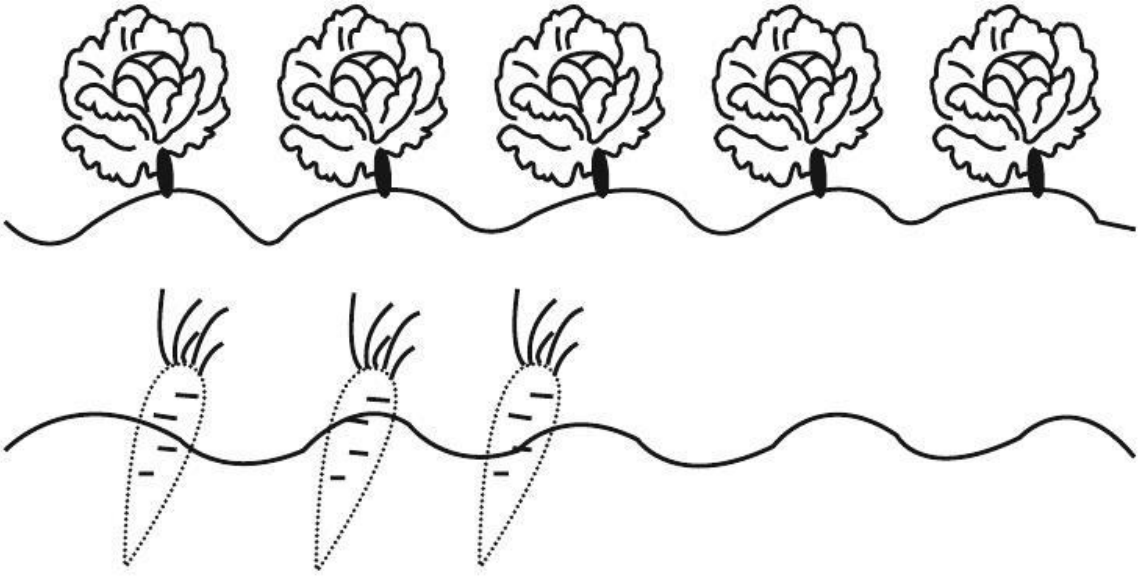

- Обведи линии по точкам.

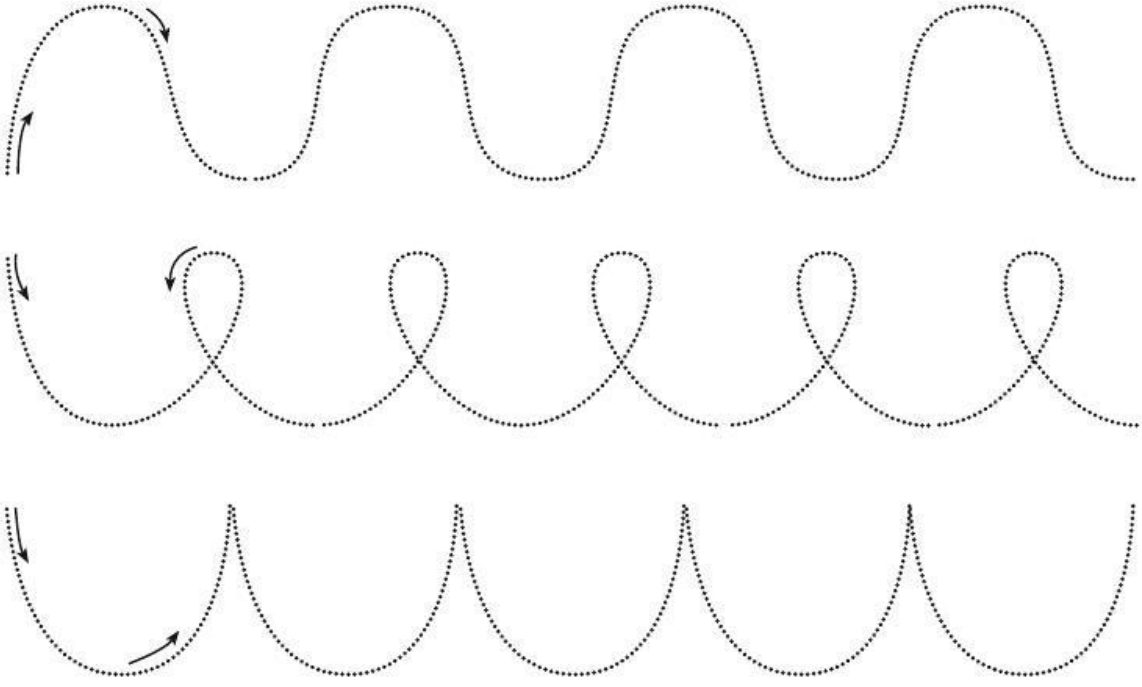

• Обведи и раскрась рисунок.



• Обведи линии по точкам.

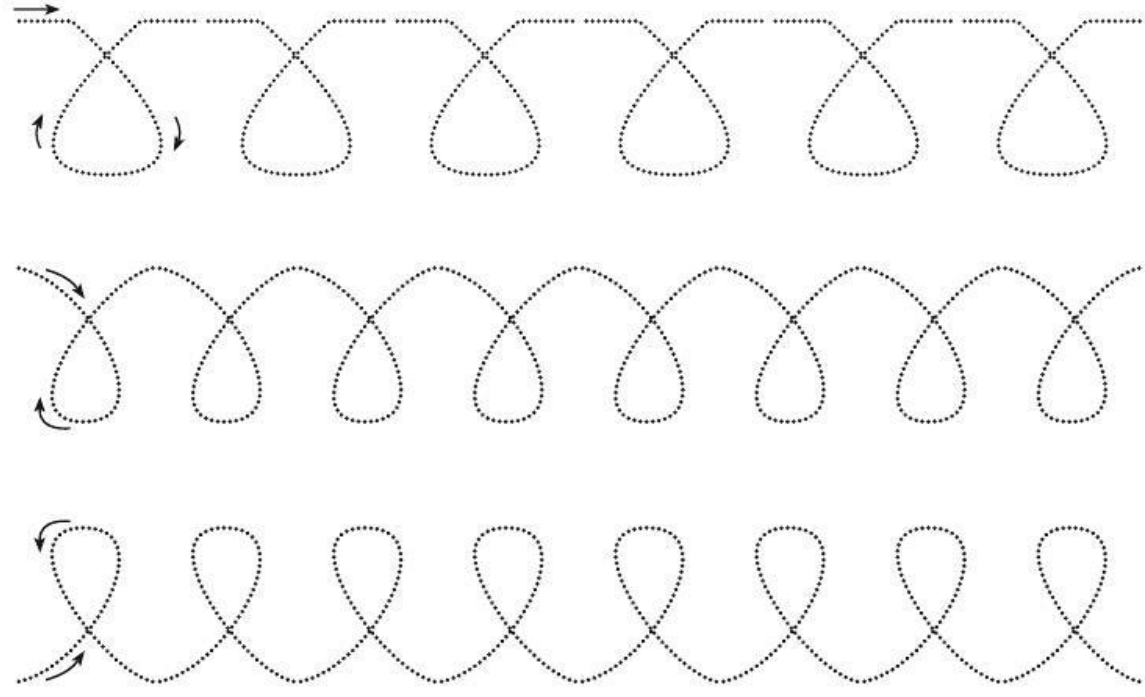

• Обведи и раскрась рисунок.



• Обведи линии по точкам.



• Помоги шмелям долететь до цветков.



• Обведи узоры по точкам.

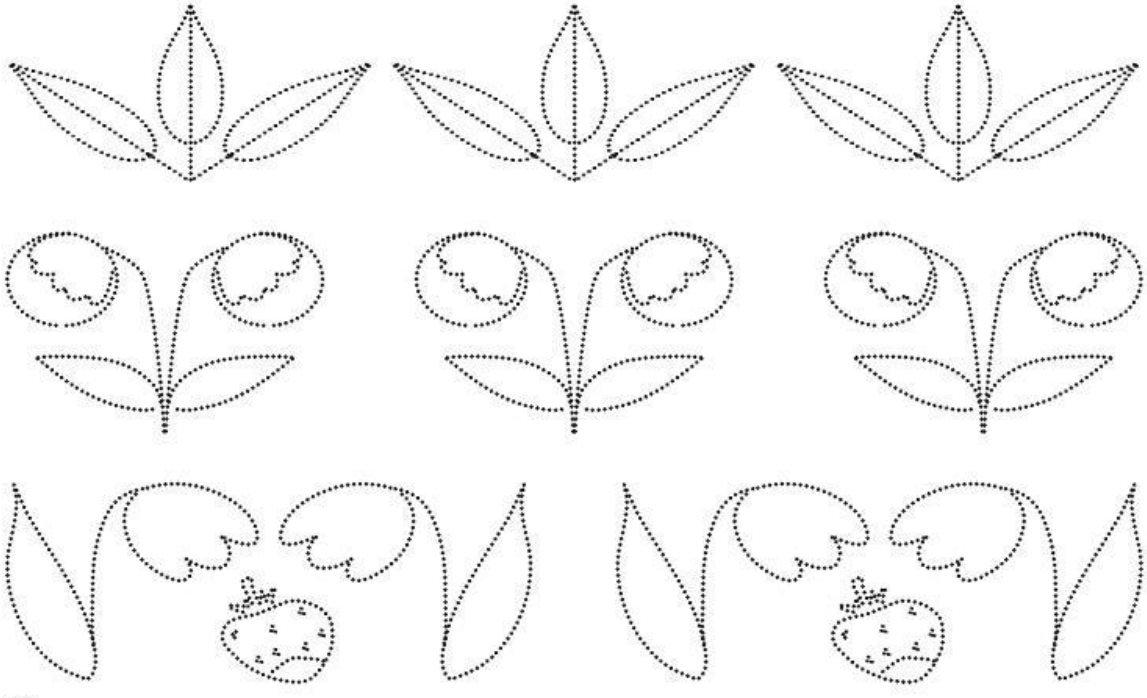

• Обведи и раскрась рисунок.



• Обведи узоры по точкам.



• Обведи рисунки, не отрывая карандаша от бумаги.



• Обведи рисунки по точкам.



• Обведи рисунки, не отрывая карандаша от бумаги.

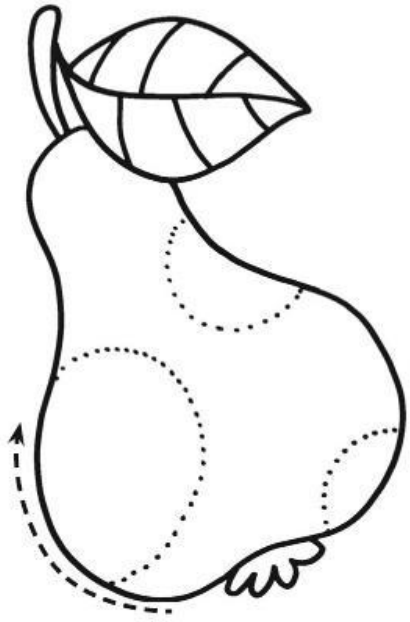



• Обведи рисунки по точкам.

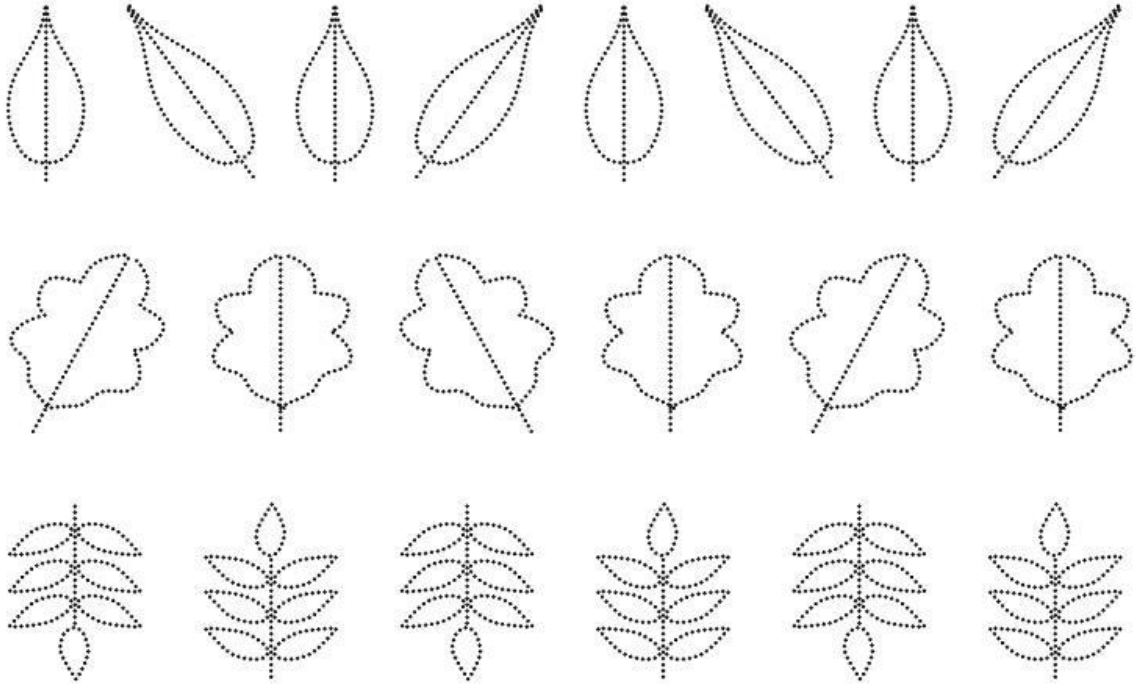

• Обведи и раскрась рисунок.



• Перерисуй фигуры по точкам и раскрась их.

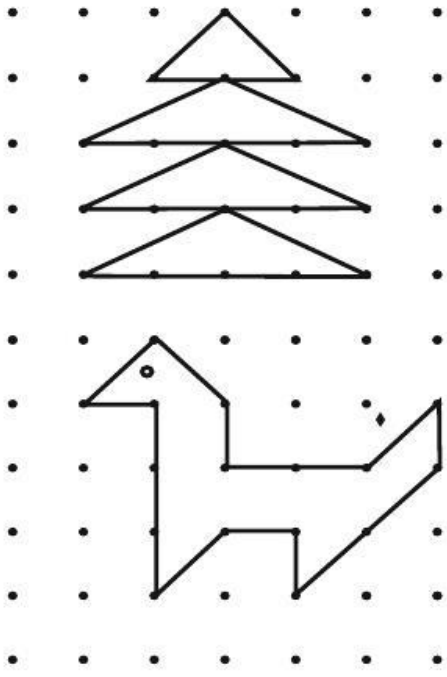

- Обведи и раскрась рисунок.

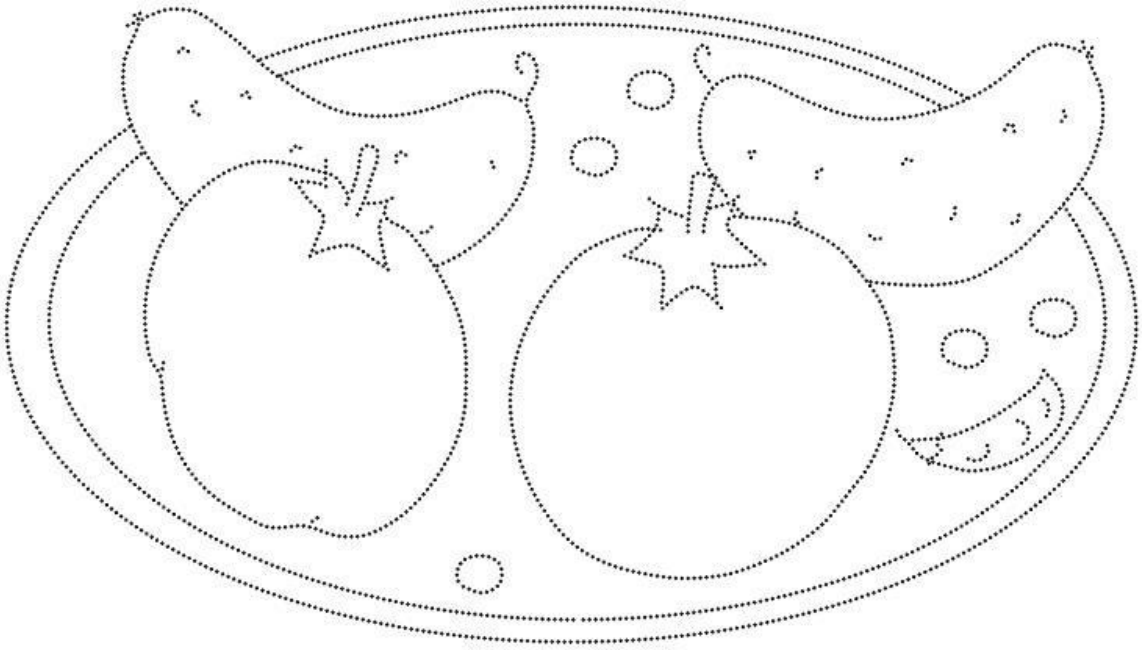

- Перерисуй фигуры по точкам и раскрась их.

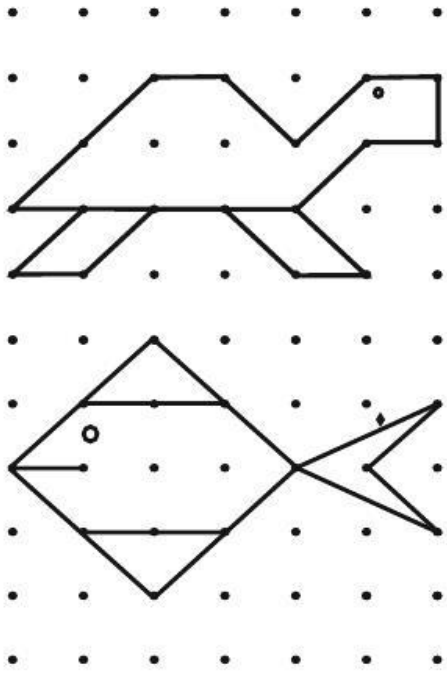

• Обведи и раскрась рисунок.

• Перерисуй фигуры по точкам и раскрась их.

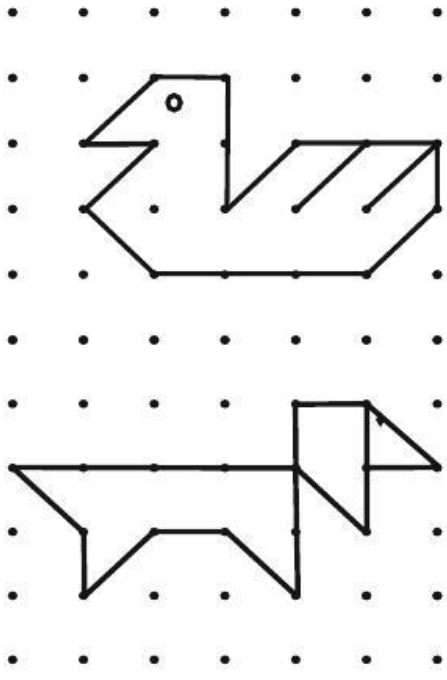



• Обведи и раскрась рисунок.

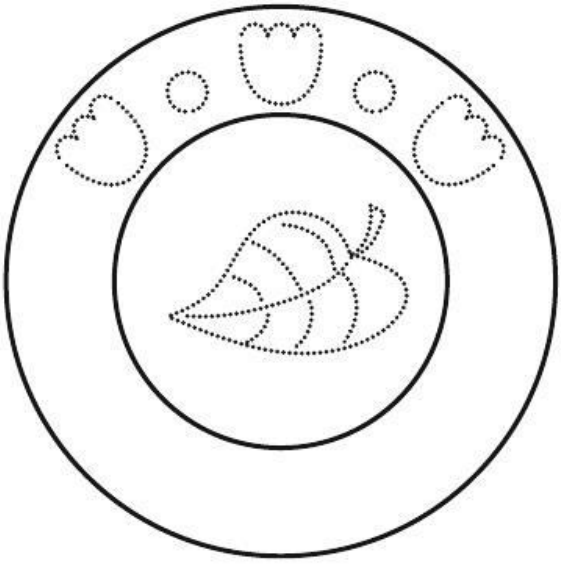



• Продолжи узоры по образцу.

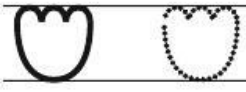

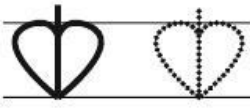

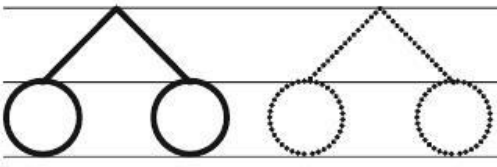

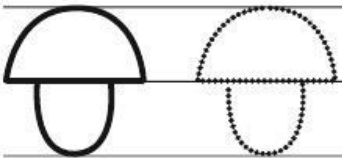

• Обведи и дорисуй цветы и орнамент.

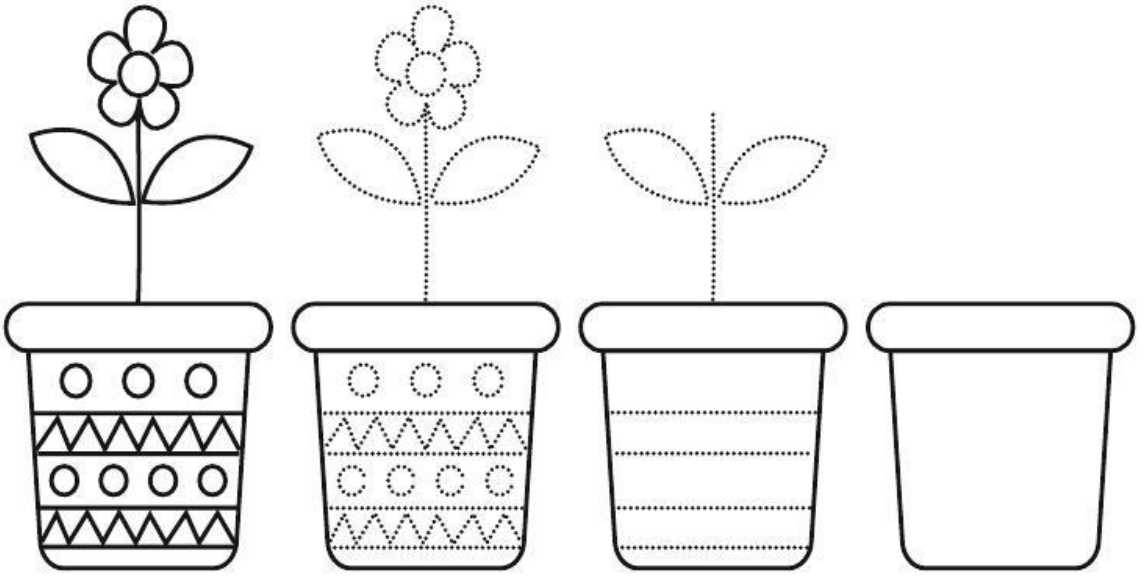

• Продолжи линии по образцу.



• Обведи, дорисуй и раскрась рисунок.

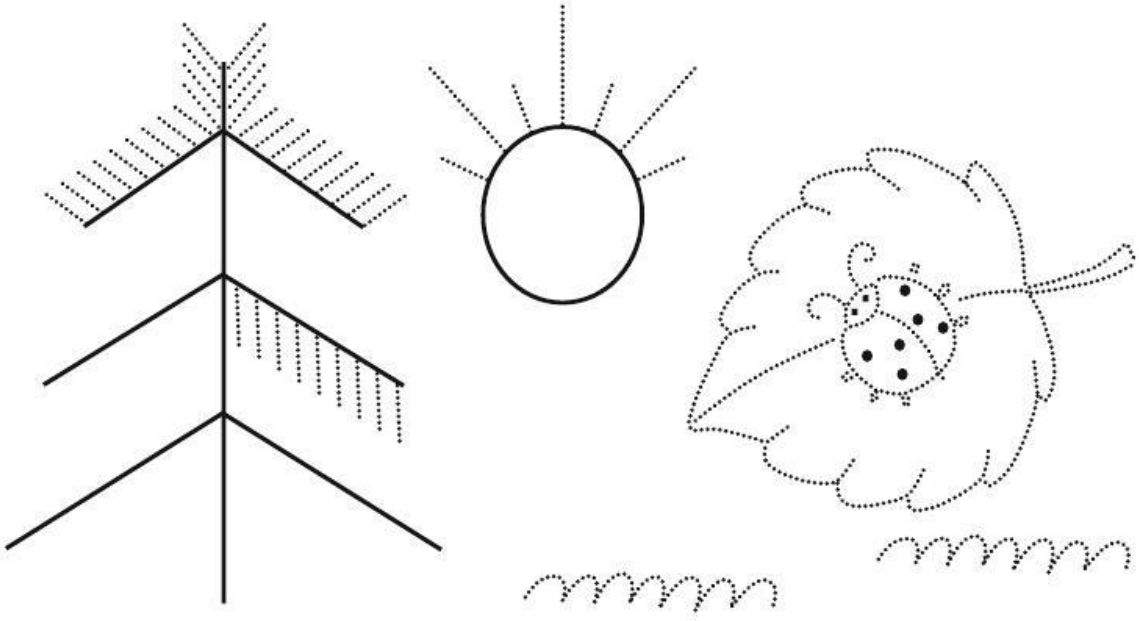

• Продолжи писать каждый ряд элементов.

• Обведи по контуру и заштрихуй цифру **0**.

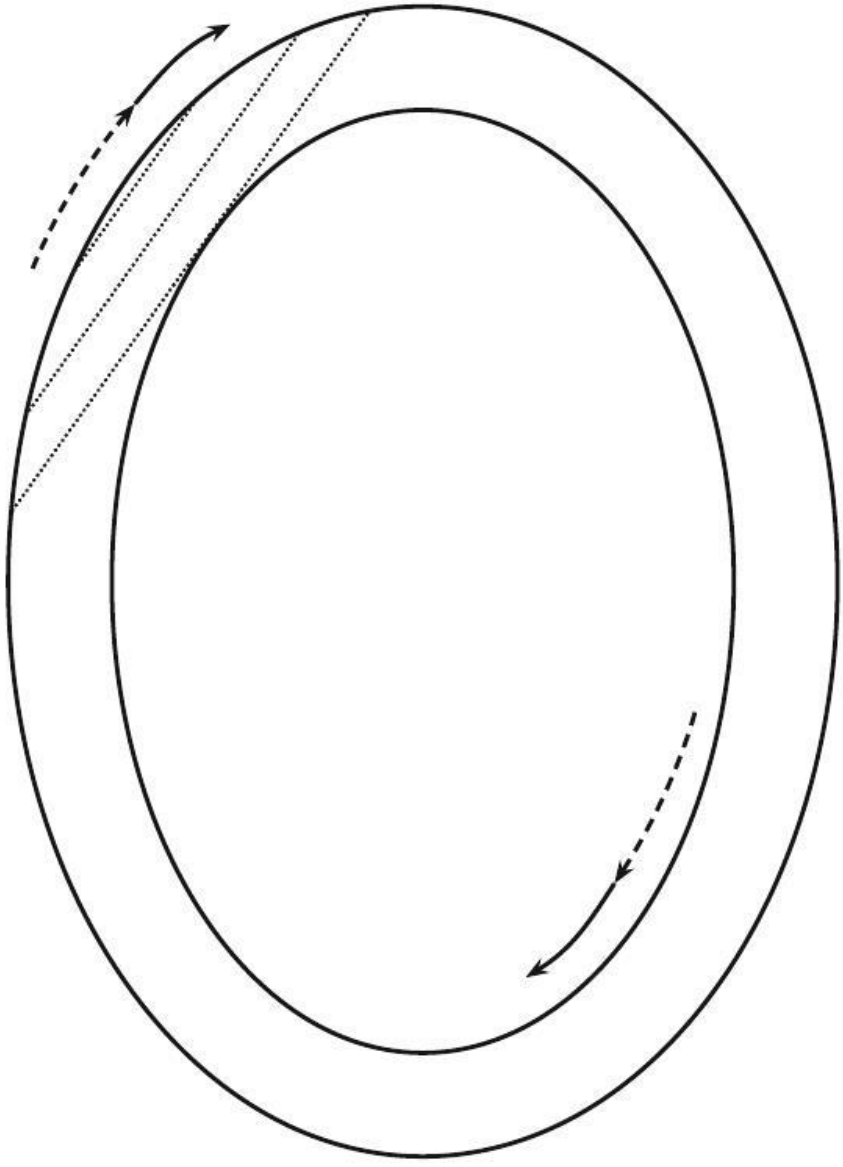

• Пропиши цифру **0**.

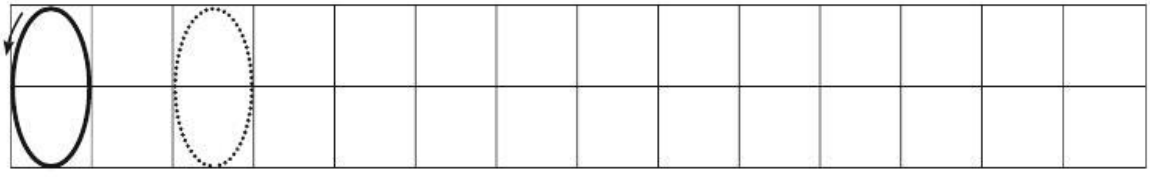

• Раскрась **1** жирафа, **1** попугая и **1** обезьянку.

• Пропиши цифру **1**.

- Сосчитай всех стрекоз и всех улиток. Раскрась рисунок.



- Пропиши цифру **2**.

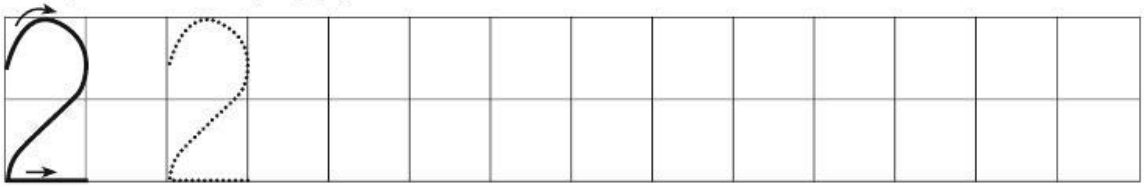

- Сосчитай все ёлочки и все грибочки. Раскрась рисунок.



- Пропиши цифру **3**.

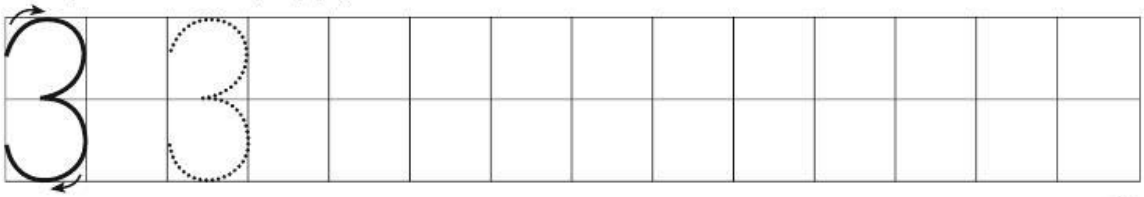

• Сосчитай, сколько бабочек. Раскрась рисунок.

• Пропиши цифру **4**.

• Сосчитай воздушные шары. Раскрась рисунок.

• Пропиши цифру **5**.

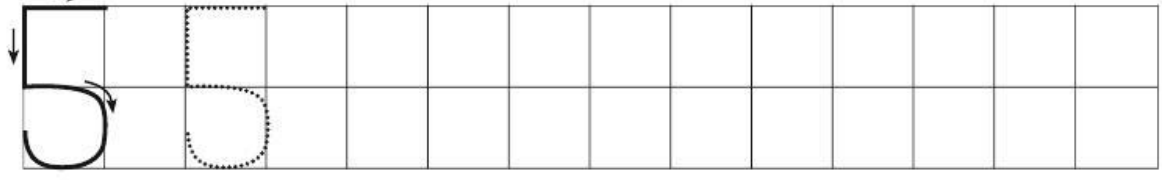

• Сосчитай все камыши. Раскрась рисунок.

• Пропиши цифру **6**.

• Сосчитай все цветочки на платье. Раскрась рисунок.

• Пропиши цифру **7**.

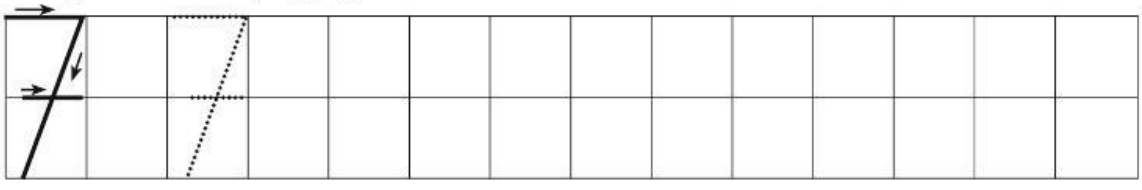

• Сосчитай все бантики на платье. Раскрась рисунок.

• Пропиши цифру **8**.

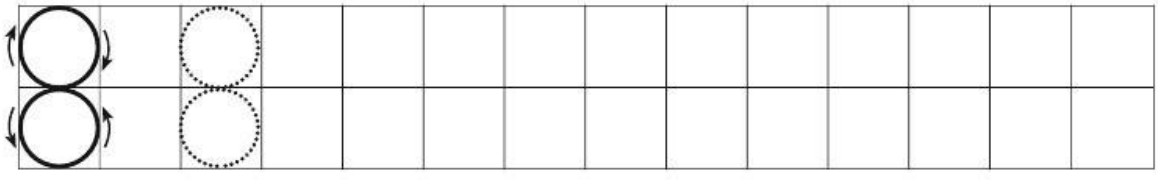

• Сосчитай все яблоки на яблоне. Раскрась рисунок.

• Пропиши цифру **9**.

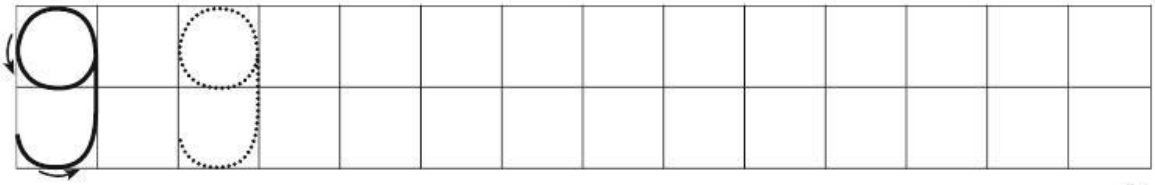

• Пропиши букву **А**.

Аа *Аа*

*Аа Аа*

*Аа Аа*

*Аа Аа*

• Найди в словах и обведи все буквы **А**. Раскрась картинку.

Айболит

*Айболит*

Акула

*Акула*

• Пропиши букву **Б**.

Бб Бб

• Найди в словах и обведи все буквы **Б**. Раскрась картинку.

Барабан

*Барабан*

Боря

*Боря*

• Пропиши букву **В**.

В в В в

*В в В в*

*В в В в*

• Найди в словах и обведи все буквы **В**. Раскрась картинку.

Вова

*Вова*

Ведро

*Ведро*

• Пропиши букву **Г**.

• Найди в словах и обведи все буквы **Г**.
Раскрась картинку.

гусь

*Гусь*

груша

*Груша*



• Пропиши букву **Д**.

Д д Д д

Д о д д о д

Д д

Д Д

• Найди в словах и обведи все буквы **Д**.
Раскрась картинку.

Дерево

Дерево

Дровосек

Дровосек

• Пропиши букву **Е**.

Е е Е е

• Найди в словах и обведи все буквы **Е**.
Раскрась картинку.

Емеля

*Емеля*

Енот

*Енот*

• Пропиши букву **Ё**.

Ёё Ёё

• Найди в словах и обведи все буквы **Ё**.
Раскрась картинку.

Ёлка

*Ёлка*

Ёжик

*Ёжик*

- Пропиши букву **Ж**.

Ж ж Ж ж

С Э С Э

Ж Ж

Ж Ж

Ж Ж

- Найди в словах и обведи все буквы **Ж**. Раскрась картинку.

Жираф

Жираф

Жук

Жук



• Пропиши букву **З**.

З з З з

З з З з

З з

З з

• Найди в словах и обведи все буквы **З**. Раскрась картинку.

Зоя

Зоя

Змея

Змея

• Пропиши букву **И**.

И и И и

*И и И и*

*И и*

*И и*

*И и*

*И и*

• Найди в словах и обведи все буквы **И**. Раскрась картинку.

Игорь

*Игорь*

Ира

*Ира*

• Пропиши букву **Й**.

Й й Й й

• Найди в словах и обведи все буквы **Й**. Раскрась картинку.

Йог

*Йог*

Йод

*Йод*

• Пропиши букву **К**.

К к К к

*К к К к*

• Найди в словах и обведи все буквы **К**. Раскрась картинку.

Кот

*Кот*

Клоун

*Клоун*

• Пропиши букву **Л**.

• Найди в словах и обведи все буквы **Л**.
Раскрась картинку.

Лошадь

Лошадь

Ласточка

Ласточка

- Пропиши букву **М**.

Мм Мм

*Ии*

*Лл Лл*

*Мм*

*Мм*

- Найди в словах и обведи все буквы **М**. Раскрась картинку.

Мама

*Мама*

Мальчик

*Мальчик*

• Пропиши букву **Н**.

Н н Н н

*Н н Н н*

*Н н Н н*

*Н н*

*Н н Н н*

• Найди в словах и обведи все буквы **Н**.
Раскрась картинку.



Нос

*Нос*

Ножницы

*Ножницы*

• Пропиши букву **О**.

• Найди в словах и обведи все буквы **О**. Раскрась картинку.

Остров

*Остров*

Ослик

*Ослик*



• Пропиши букву **П**.

• Найди в словах и обведи все буквы **П**.
Раскрась картинку.

Поросёнок

*Поросёнок*

Пони

*Пони*

• Пропиши букву **Р**.

Рр Рр

*Рр Рр*

Рр Рр

*Рр Рр*

• Найди в словах и обведи все буквы **Р**. Раскрась картинку.

Ракета

*Ракета*

Ребята

*Ребята*



• Пропиши букву **С**.

С с

• Найди в словах и обведи все буквы **С**.
Раскрась картинку.



Солнце

*Солнце*

Страус

*Страус*

• Пропиши букву **Т**.

• Найди в словах и обведи все буквы **Т**.
Раскрась картинку.

Туча

*Туча*

Тазик

*Тазик*

• Пропиши букву **У**.

У у У у

*У у У у*

*У у У у*

*У у У у*

• Найди в словах и обведи все буквы **У**.
Раскрась картинку.

У дав

*У дав*

У дод

*У дод*

• Пропиши букву **Ф**.

Ф ф Ф ф

Э Э Э Э

ф ф

ф ф

• Найди в словах и обведи все буквы **Ф**.
Раскрась картинку.

Фен

Фен

Филин

Филин



• Пропиши букву **Х**.

Х х Х х

• Найди в словах и обведи все буквы **Х**. Раскрась картинку.

Хомяк

Хомяк

Хлеб

Хлеб

• Пропиши букву **Ц**.

• Найди в словах и обведи все буквы **Ц**.
Раскрась картинку.

Цветок

*Цветок*

Цыплёнок

*Цыплёнок*

• Пропиши букву **Ч**.

Ч ч Ч ч

*Ч ч Ч ч*

*ч ч*

*Ч ч*

*Ч ч Ч ч*

• Найди в словах и обведи все буквы **Ч**.
Раскрась картинку.



Черепаха

*Черепаха*

Часы

*Часы*

• Пропиши букву **Ш**.

Ш ш Ш ш

Ш ш Ш ш

Ш ш Ш ш

Ш ш Ш ш

Ш ш Ш ш

• Найди в словах и обведи все буквы **Ш**.
Раскрась картинку.

Шары

Шары

Шуба

Шуба

• Пропиши букву **Щ**.

• Найди в словах и обведи все буквы **Щ**. Раскрась картинку.

Щука

*Щука*

Щенок

*Щенок*

- Пропиши буквы **ъ** и **ь**.

- Найди в словах и обведи все буквы **ъ** и **ь**. Раскрась картинку.

Фонарь

*Фонарь*

Объявление

*Объявление*

• Пропиши букву **ы**.

Ы ы Ы ы

ч ч

ъ ъ

ь ь

ъь ъь

• Найди в словах и обведи все буквы **ы**.
Раскрась картинку.

Мышка

*Мышка*

Сыр

*Сыр*

• Пропиши букву **Э**.

Э э Э э

э Э э э

э э

Э Э

• Найди в словах и обведи все буквы **Э**.
Раскрась картинку.

**Э**ля

*Эля*

**Э**скимо

*Эскимо*



• Пропиши букву **Ю**.

Ю ю Ю ю

*Ю ю*

*Ю ю*

*Ю ю*

*Ю ю*

• Найди в словах и обведи все буквы **Ю**. Раскрась картинку.

Юля

*Юля*

Юра

*Юра*

• Пропиши букву **Я**.

Я я Я я

• Найди в словах и обведи все буквы **Я**. Раскрась картинку.

Яхта

*Яхта*

Якорь

*Якорь*



*Для детей старшего дошкольного возраста*

**Прописи для подготовки к школе**

Составитель ***М. В. Малышкина***

Ответственный редактор *Н. Арянова*
Технический редактор *Т. Лаврова*
Художественное оформление *Т. Любиченко*
Компьютерная верстка *М. Азаров*

Подписано в печать 13.12.2013 г.
Формат 60x90/8. Усл. печ. л. 8,0.
Тираж экз. Заказ №

Оригинал-макет подготовлен редакцией «Сова».

ООО «Издательство АСТ»
129085, г. Москва, Звездный бульвар, д. 21, стр. 3, комната 5.

# ПРОПИСИ
## ДЛЯ ПОДГОТОВКИ К ШКОЛЕ

Перед вами замечательные прописи для дошкольников. Увлекательные графические упражнения в картинках развивают мелкую моторику, внимание, память и мышление, помогают подготовить руку ребенка к письму. Начинайте первые уроки чистописания вместе с ребенком: показывайте ему, как нужно сидеть за письменным столом, как правильно держать ручку и карандаш. Если вы заметите, что малыш отвлекается, значит, он устал — вернитесь к упражнениям чуть позже. Главное, чтобы ребенок не терял уверенности в своих силах и интереса к занятиям.

Научиться писать можно легко и с удовольствием!

www.ast.ru
ISBN 978-5-17-082612-4
9 785170 826124