ДВФУ
ДАЛЬНЕВОСТОЧНЫЙ ФЕДЕРАЛЬНЫЙ УНИВЕРСИТЕТ

Анализ изменения предпочтений абитуриентов при выборе вузов РФ (на примере 1990-х и 2000-х гг.)

Учебно-методический семинар для ППС филиала ДВФУ в г. Находка

Подготовила :Заярная И.А. – к.э.н, доцент ДВФУ

2015 г.

Количество студентов вузов СССР, разделенных по отраслевым группам (1980-е годы и начало 1990-х годов), тыс. чел.

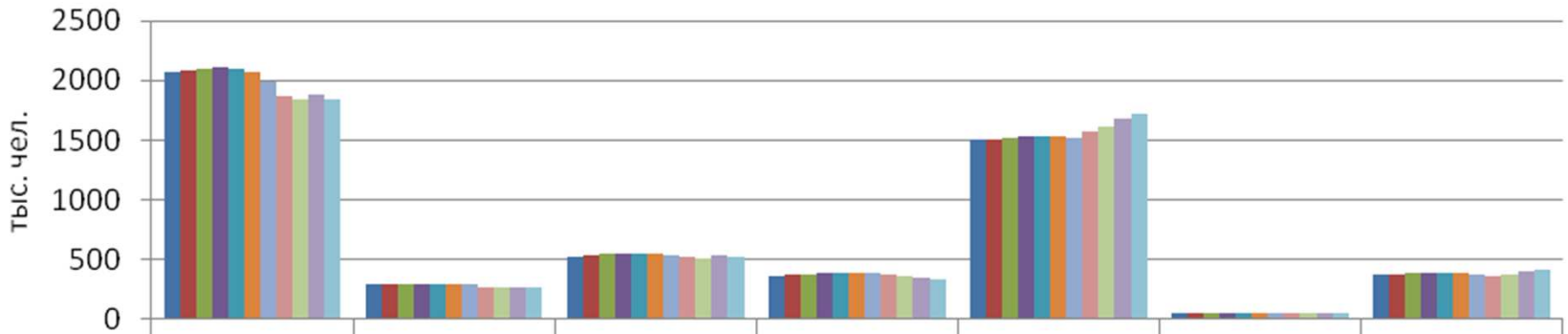

	промышленность и строительство	транспорт и связь	сельское хозяйство	экономика и право	просвещение	искусство	здравоохранение, физкультура и спорт
1980 г.	2076,4	299,4	523,3	365,7	1499,5	47,2	374,4
1981 г.	2088,2	300,5	533,8	377	1509	48	378,7
1982 г.	2102,8	300,5	545,2	380,3	1521,4	49	385,3
1983 г.	2108,7	300,5	550,5	384,4	1532,2	49,9	389
1984 г.	2094,9	300,8	551,5	385	1528,5	49,8	390,8
1985 г.	2075,4	299,8	552,6	385,6	1529,1	49,3	388,3
1986 г.	1996,8	290,5	532,8	383,2	1519,6	48,3	376
1988 г.	1875,4	273,2	520,3	372	1572,5	49,7	362,6
1989 г.	1835,6	264,4	513,3	355,1	1611,8	50,5	368,5
1990 г.	1888,5	272,3	534,4	348,2	1687,3	52	395,5
1991 г.	1844,5	268,3	525,3	336,1	1726,5	51,6	409,3

Темпы роста количества студентов вузов (период СССР в сравнении с 1915 годом)

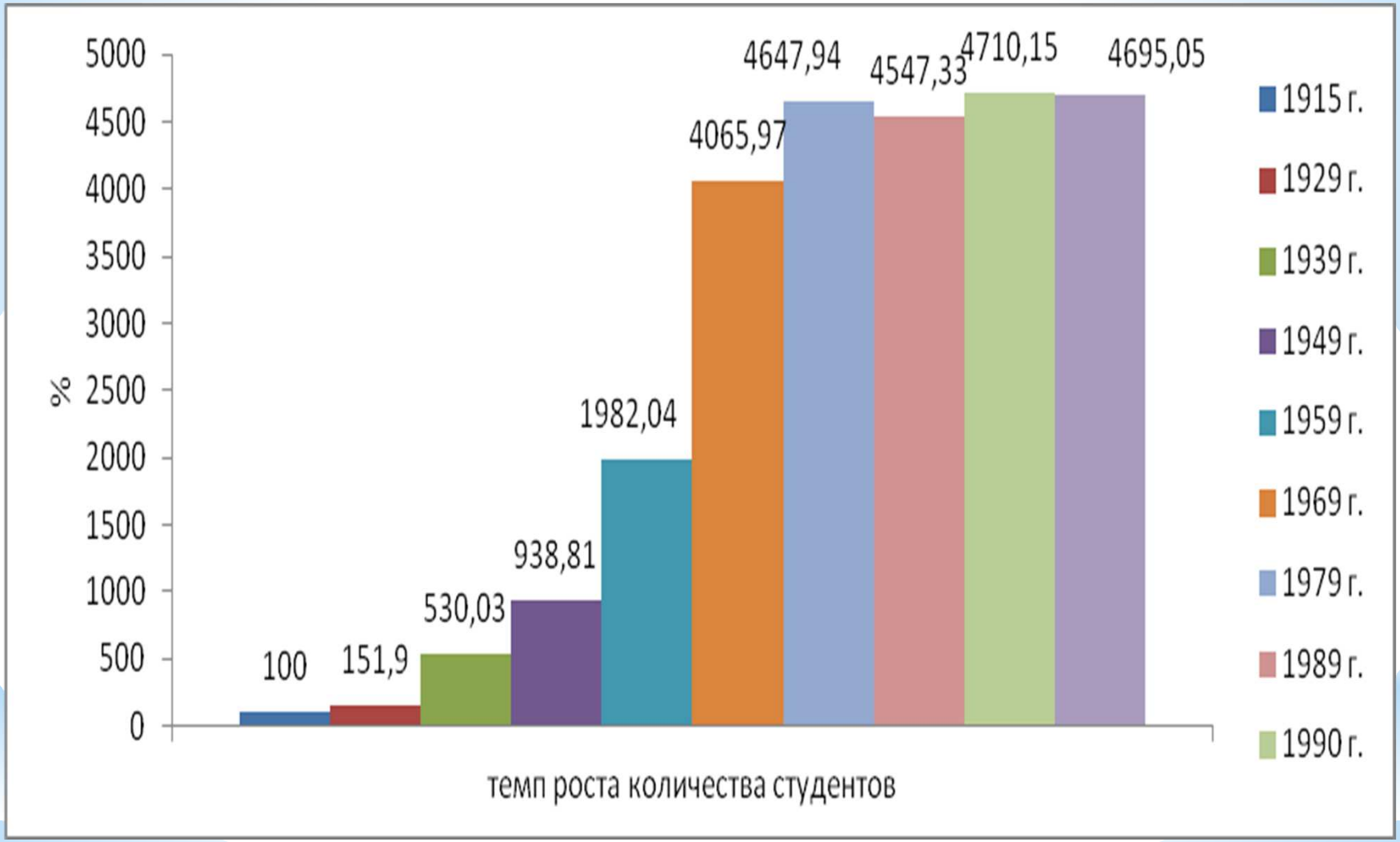

Рейтинг высших учебных заведений СССР по критерию «Количество студентов, обучающихся в вузах»* (укрупненная динамика показателей)

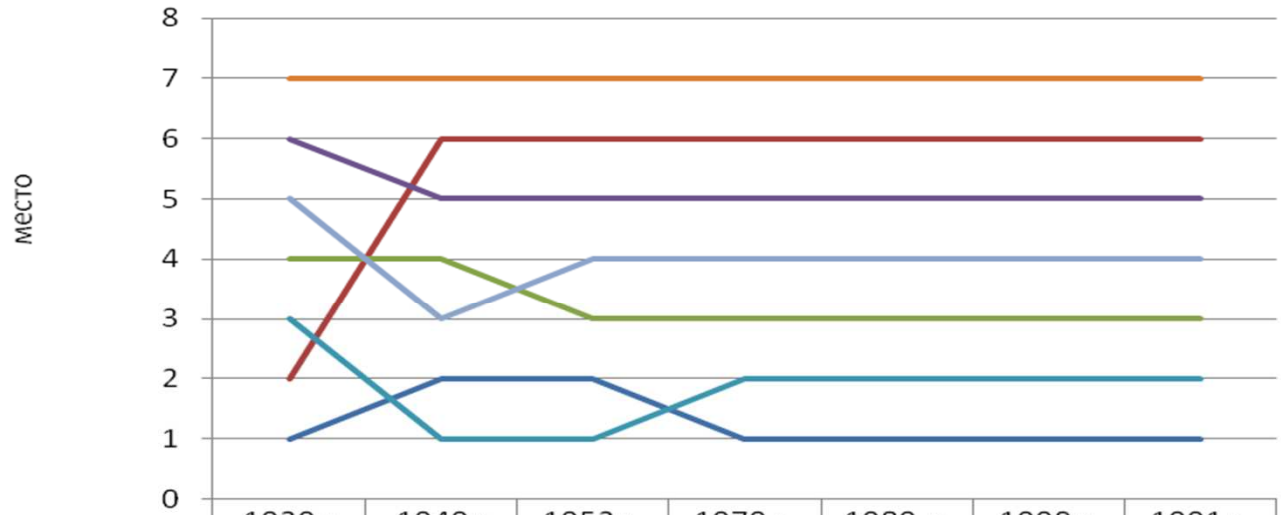

	1929 г	1949 г	1952 г.	1979 г.	1989 г.	1990 г.	1991 г.
промышленность и строительство	1	2	2	1	1	1	1
транспорт и связь	2	6	6	6	6	6	6
сельское хозяйство	4	4	3	3	3	3	3
экономика и право	6	5	5	5	5	5	5
просвещение	3	1	1	2	2	2	2
искусство и кинематография	7	7	7	7	7	7	7
здравоохранение, физическая культура и спорт	5	3	4	4	4	4	4

Конкурс на вступительных экзаменах в вузы СССР, разделенные по отраслевым группам (1980-е годы)

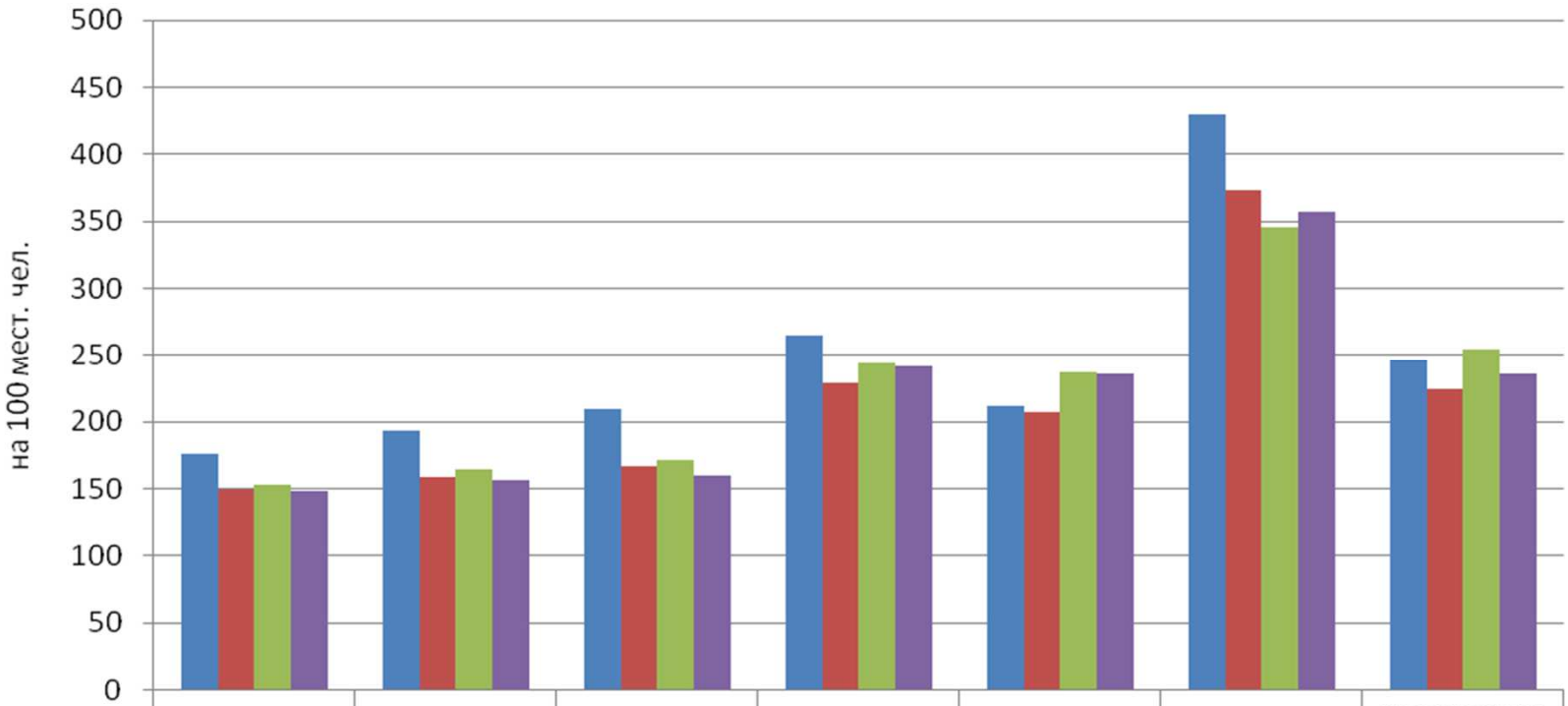

	промышленность и строительство	транспорт и связь	сельское хозяйство	экономика и право	просвещение	искусство и кинематография	здравоохранение, физическая культура и спорт
1980 г.	176	193	210	265	212	430	246
1985 г.	149	159	167	229	207	373	225
1987 г.	153	165	171	244	237	346	254
1988 г.	148	156	160	242	236	357	236

Рейтинг высших учебных заведений СССР по критерию «Конкурс на вступительных экзаменах в вузы СССР, разделенные по отраслевым группам»*

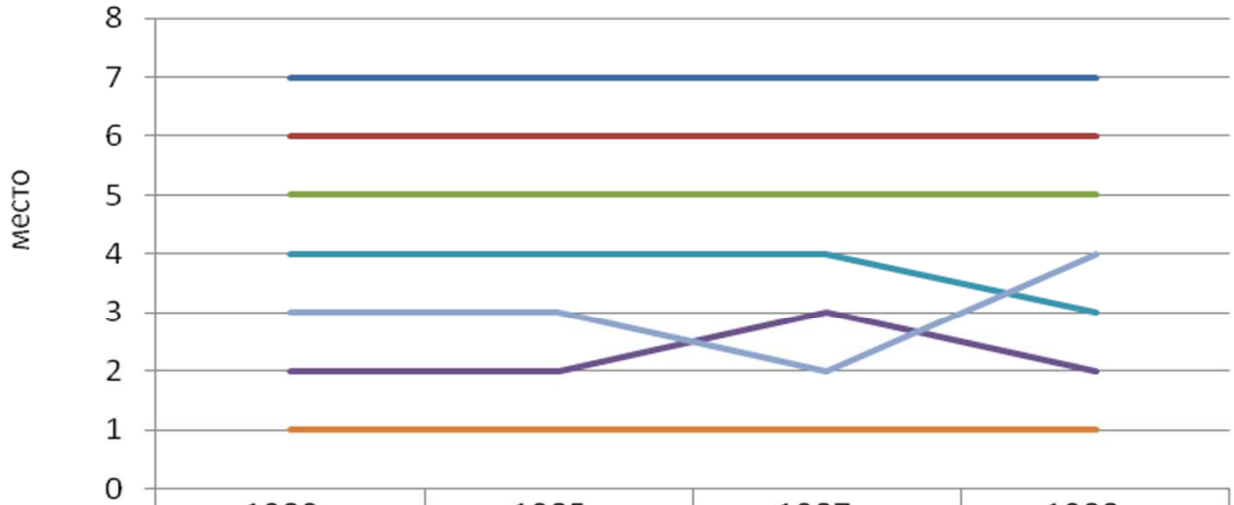

	1980 г	1985 г	1987 г.	1988 г.
промышленность и строительство	7	7	7	7
транспорт и связь	6	6	6	6
сельское хозяйство	5	5	5	5
экономика и право	2	2	3	2
просвещение	4	4	4	3
искусство и кинематография	1	1	1	1
здравоохранение, физическая культура и спорт	3	3	2	4

Рейтинг высших учебных заведений СССР по критерию «Количество студентов вузов СССР, разделенных по отраслевым группам»*

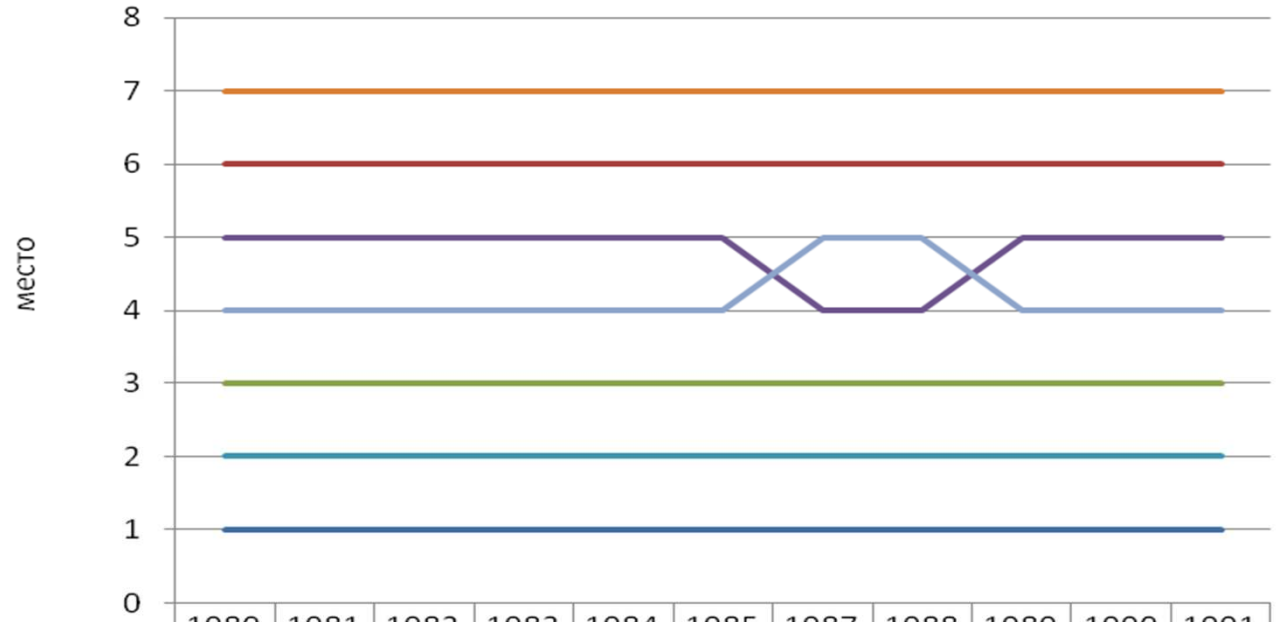

	1980 г	1981 г.	1982 г	1983 г.	1984 г	1985 г.	1987 г	1988 г	1989 г.	1990 г	1991 г.
промышленность и строительство	1	1	1	1	1	1	1	1	1	1	1
транспорт и связь	6	6	6	6	6	6	6	6	6	6	6
сельское хозяйство	3	3	3	3	3	3	3	3	3	3	3
экономика и право	5	5	5	5	5	5	4	4	5	5	5
просвещение	2	2	2	2	2	2	2	2	2	2	2
искусство и кинематография	7	7	7	7	7	7	7	7	7	7	7
здравоохранение, физическая культура и спорт	4	4	4	4	4	4	5	5	4	4	4

Прием в вузы СССР по отраслевым группам учебных заведений (1980-е годы и 1990 г.)

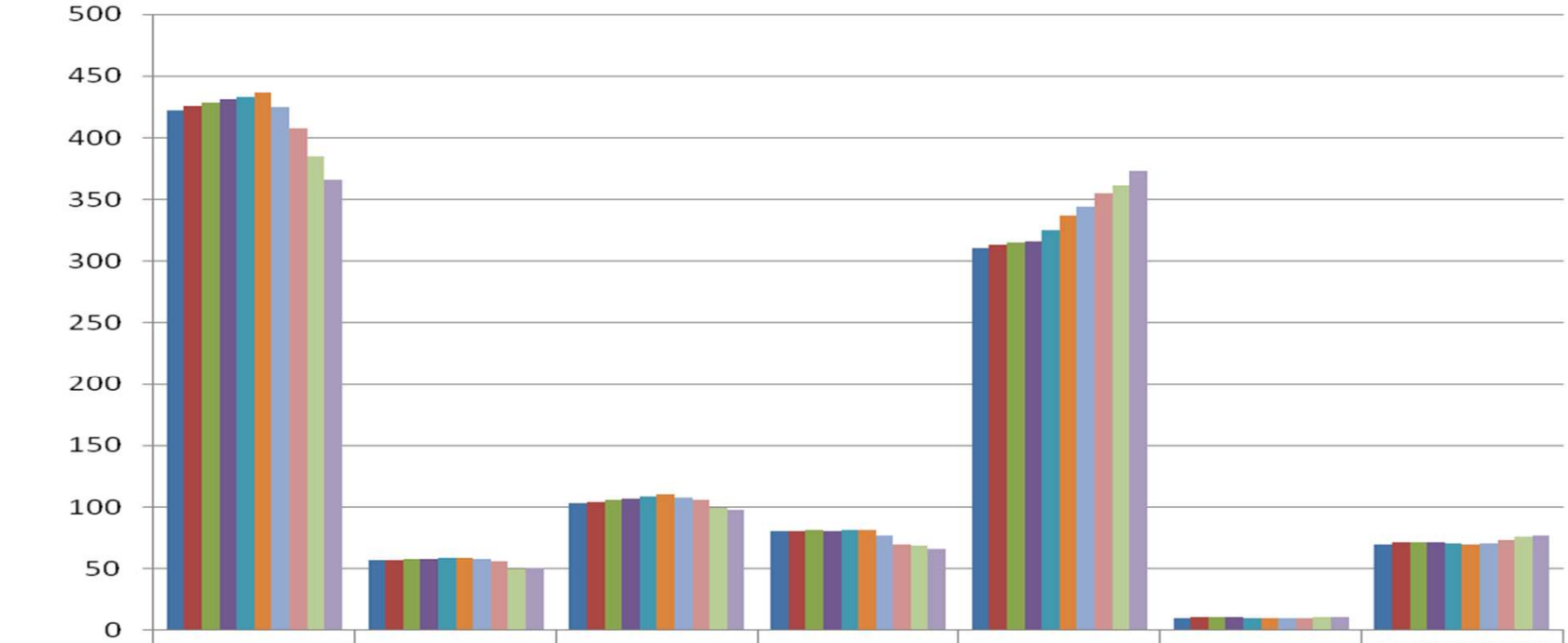

	промышленность и строительство	транспорт и связь	сельское хозяйство	экономика и право	просвещение	искусство и кинематография	здравоохранение, физическая культура и спорт
1980 г.	421,8	56,9	103,2	80,1	310,7	9,9	69,3
1981 г.	425,8	57,2	104	80,7	313,4	10,2	71,1
1982 г.	428,9	57,7	106,1	81,2	315,1	10,2	71,1
1983 г.	431,6	58,1	107,1	80,8	316,5	10,4	71,3
1984 г.	433,4	58,6	108,5	81,4	325	10,1	70,2
1985 г.	437	59,1	110,1	81	337,2	9,9	69,7
1987 г.	424,7	58,2	107,7	77,1	344,6	9,7	70,5
1988 г.	407,4	55,7	105,8	69,4	354,7	10	72,8
1989 г.	384,7	49,5	99,4	69	361,1	10,2	76,1
1990 г.	366,3	50,3	97,9	66,2	373	10,4	76,4

Рейтинг высших учебных заведений СССР по критерию «Прием в вузы»*

	1980 г	1981 г.	1982 г	1983 г.	1984 г	1985 г.	1987 г	1988 г	1989 г.	1990 г
промышленность и строительство	1	1	1	1	1	1	1	1	1	2
транспорт и связь	6	6	6	6	6	6	6	6	6	6
сельское хозяйство	3	3	3	3	3	3	3	3	3	3
экономика и право	4	4	4	4	4	4	4	5	5	5
просвещение	2	2	2	2	2	2	2	2	2	1
искусство и кинематография	7	7	7	7	7	7	7	7	7	7
здравоохранение, физическая культура и спорт	5	5	5	5	5	5	5	4	4	4

Количество студентов вузов Российской Федерации (1990-е годы)

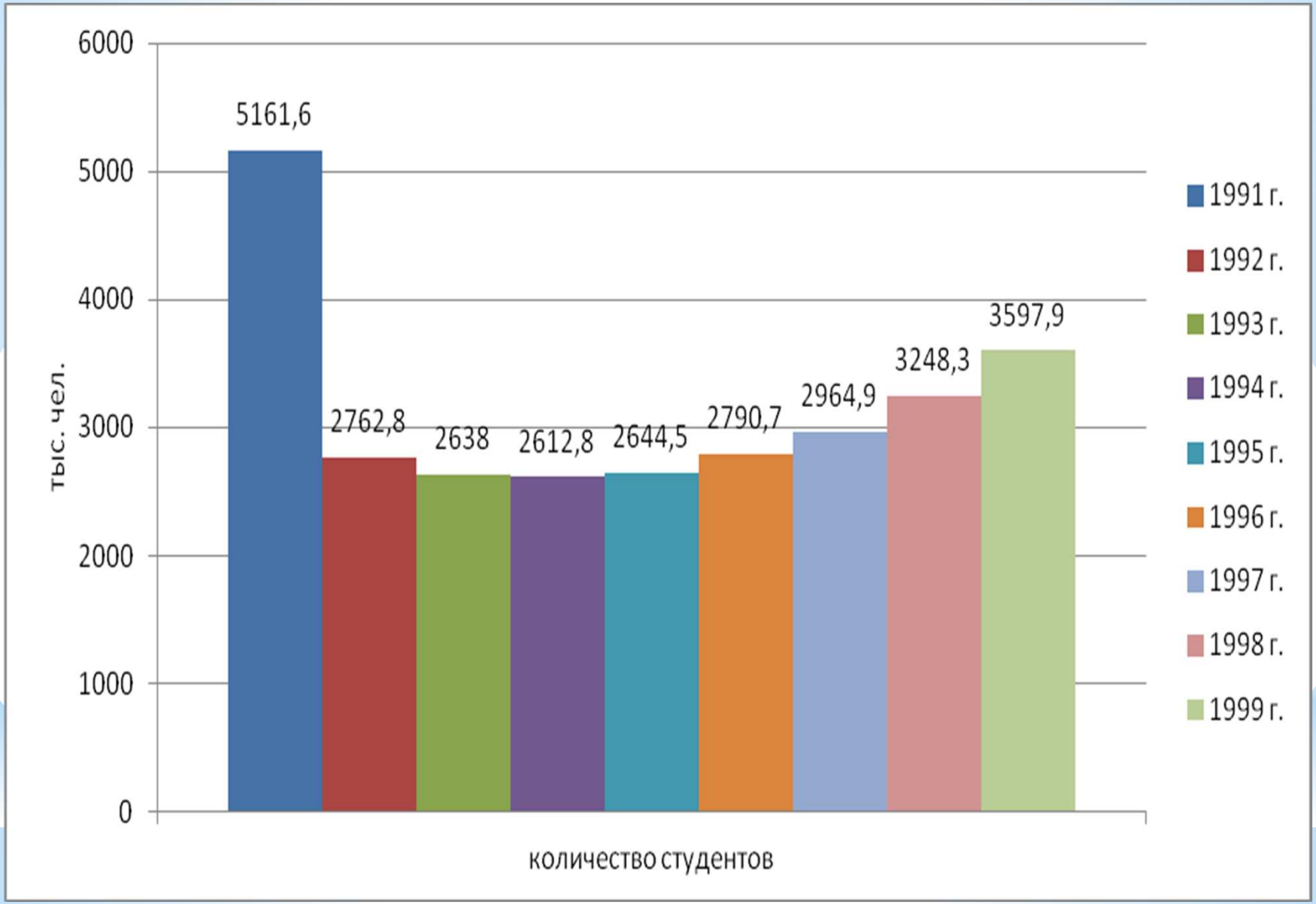

Конкурс на вступительных экзаменах в вузы Российской Федерации в 1990-е годы

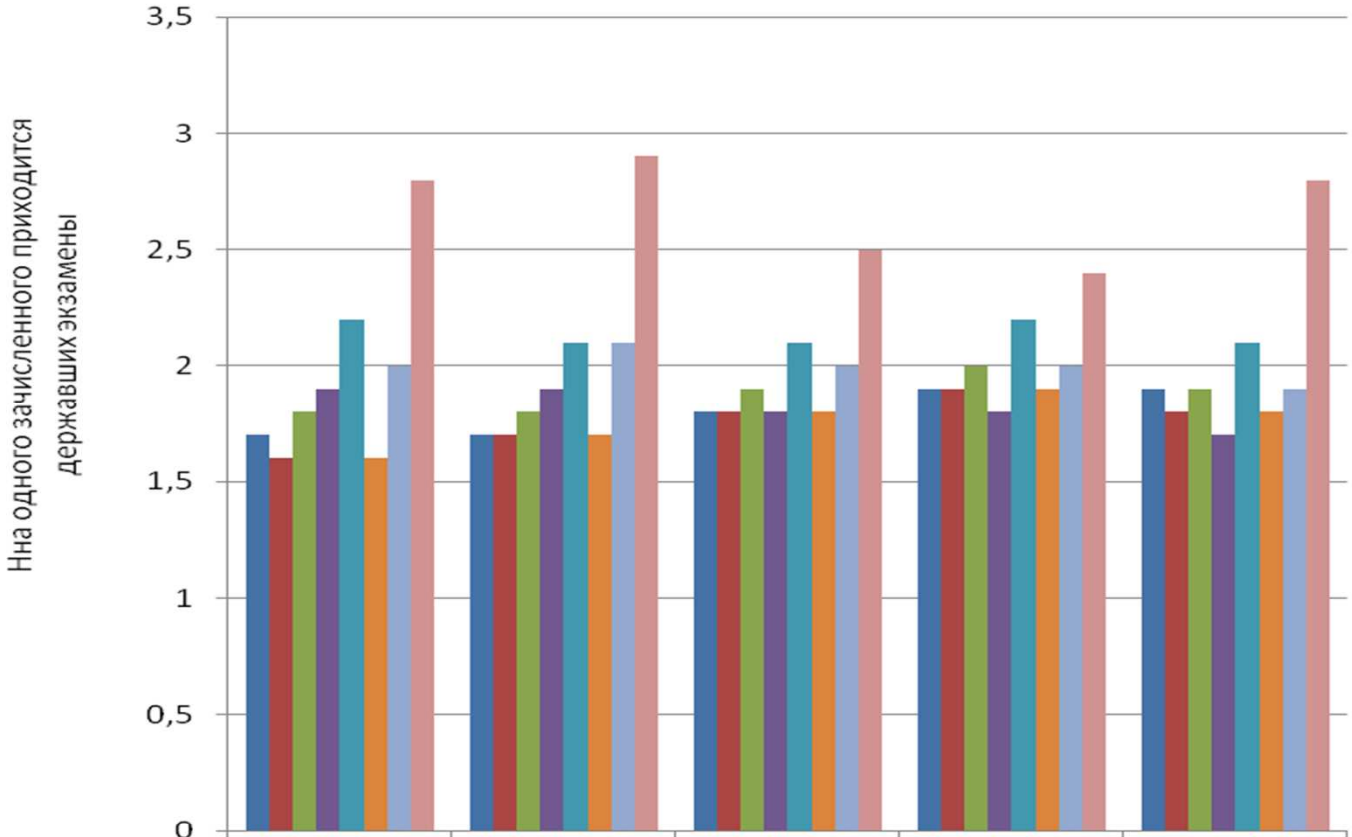

	1995	1996	1997	1998	1999
Промышленность и строительство	1,7	1,7	1,8	1,9	1,9
Сельское хозяйство	1,6	1,7	1,8	1,9	1,8
Транспорт и связь	1,8	1,8	1,9	2	1,9
Экономика и право	1,9	1,9	1,8	1,8	1,7
здравоохранение	2,2	2,1	2,1	2,2	2,1
Физическая культура	1,6	1,7	1,8	1,9	1,8
Просвещение	2	2,1	2	2	1,9
Искусство и кинематография	2,8	2,9	2,5	2,4	2,8

Рейтинг высших учебных заведений Российской Федерации по критерию «Конкурс на вступительных экзаменах в вузы РФ, разделенные по отраслевым группам»* (1990-е годы)

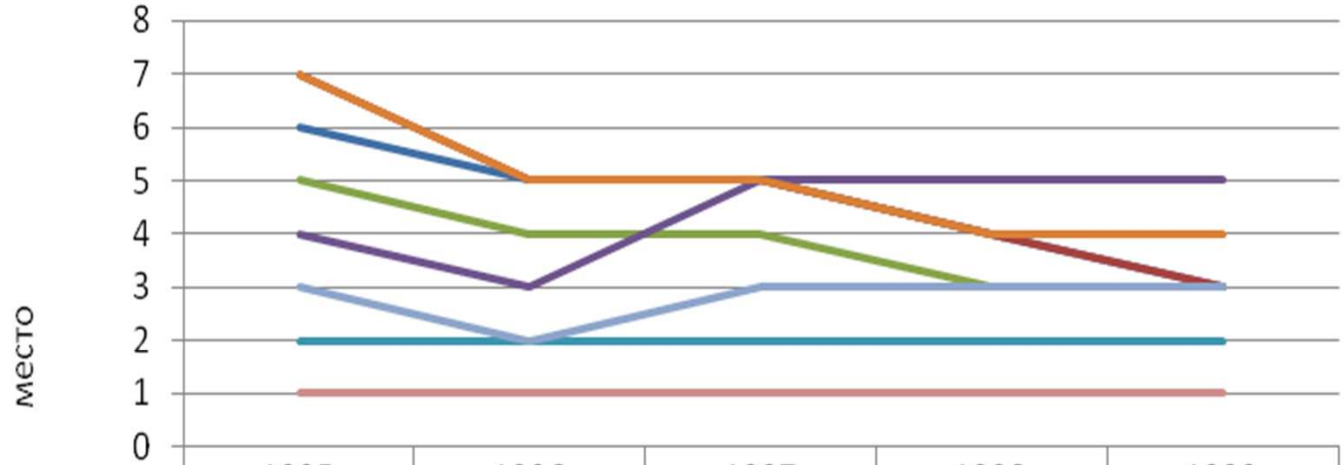

	1995	1996	1997	1998	1999
Промышленность и строительство	6	5	5	4	3
Сельское хозяйство	7	5	5	4	3
Транспорт и связь	5	4	4	3	3
Экономика и право	4	3	5	5	5
здравоохранение	2	2	2	2	2
Физическая культура	7	5	5	4	4
Просвещение	3	2	3	3	3
Искусство и кинематография	1	1	1	1	1

Количество студентов вузов Российской Федерации (2000-е годы в сравнении с 1999 годом)

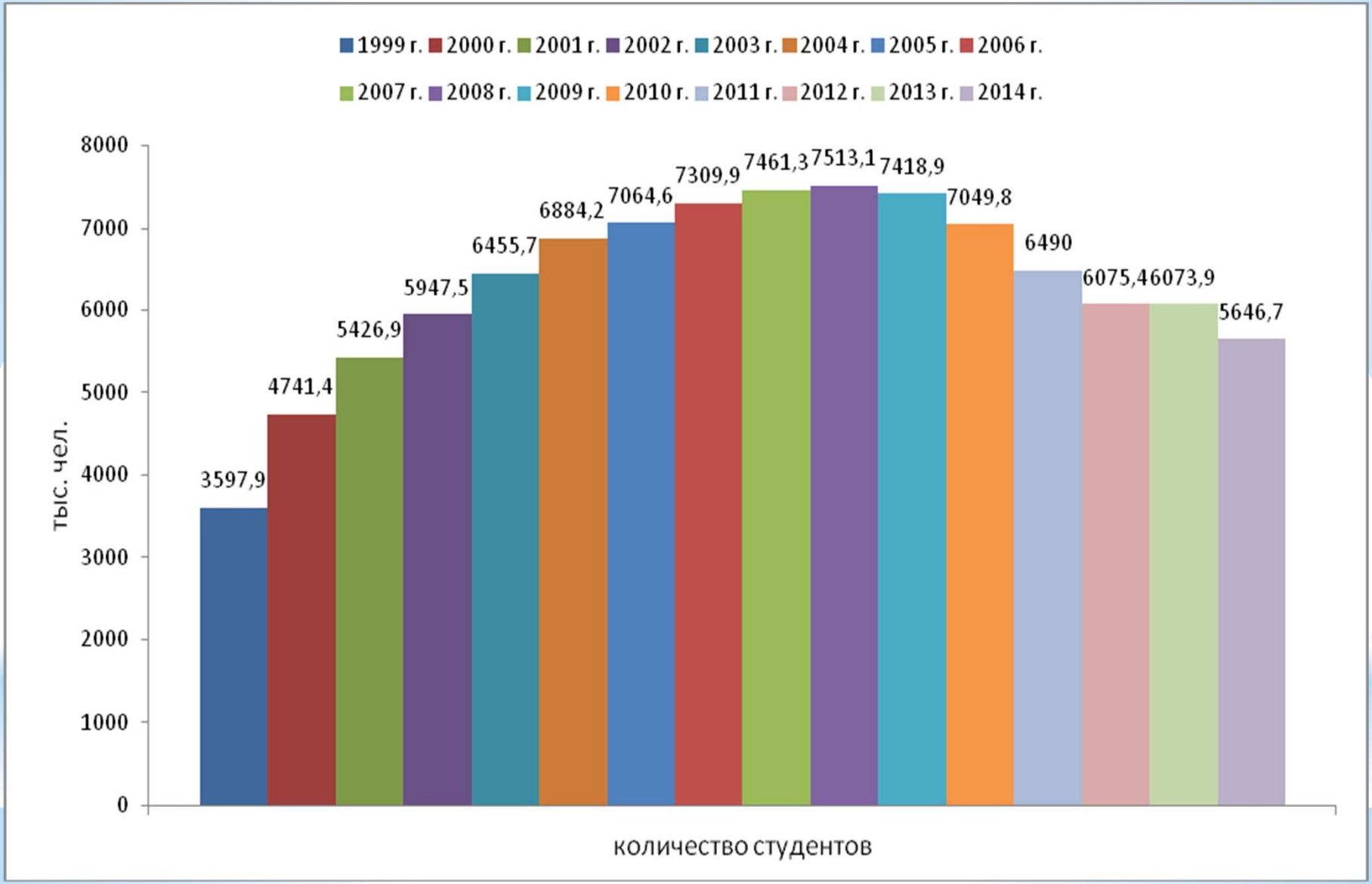

Количество студентов, обучающихся в государственных и негосударственных вузах РФ (2000- е годы в сравнении с 1999 годом)

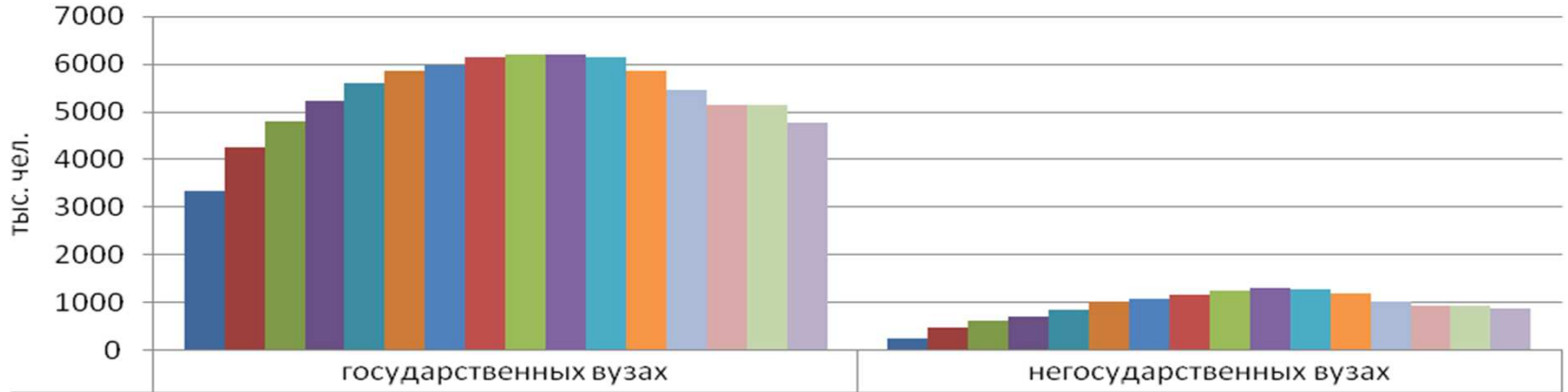

	государственных вузах	негосударственных вузах
1999 г.	3347,2	250,7
2000 г.	4270,8	470,6
2001 г.	4797,4	629,5
2002 г.	5228,7	718,8
2003 г.	5596,2	859,5
2004 г.	5860,1	1024,1
2005 г.	5985,3	1079,3
2006 г.	6133,1	1176,8
2007 г.	6208,4	1252,9
2008 г.	6214,8	1298,3
2009 г.	6135,6	1283,3
2010 г.	5848,7	1201,1
2011 г.	5453,9	1036,1
2012 г.	5145,3	930,1
2013 г.	5143,8	930,1
2014 г.	4762	884,7

Конкурс на вступительных экзаменах в вузы РФ, разделенные по отраслевым группам (2000-2004 гг.)

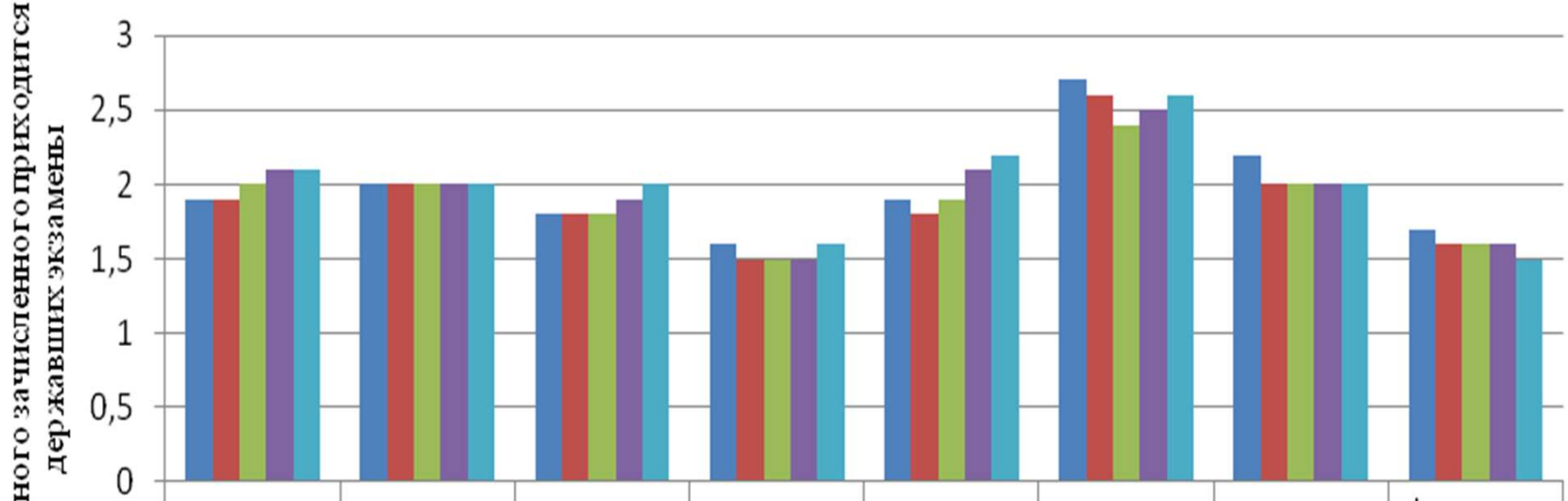

	промышленность и строительство	транспорт и связь	сельское хозяйство	экономика и право	просвещение	искусство и кинематография	здравоохранение	физическая культура и спорт
2000 г.	1,9	2	1,8	1,6	1,9	2,7	2,2	1,7
2001 г.	1,9	2	1,8	1,5	1,8	2,6	2	1,6
2002 г.	2	2	1,8	1,5	1,9	2,4	2	1,6
2003 г.	2,1	2	1,9	1,5	2,1	2,5	2	1,6
2004 г.	2,1	2	2	1,6	2,2	2,6	2	1,5

Рейтинг высших учебных заведений Российской Федерации по критерию «Конкурс на вступительных экзаменах в вузы РФ, разделенные по отраслевым группам»* (2000-2004 гг)

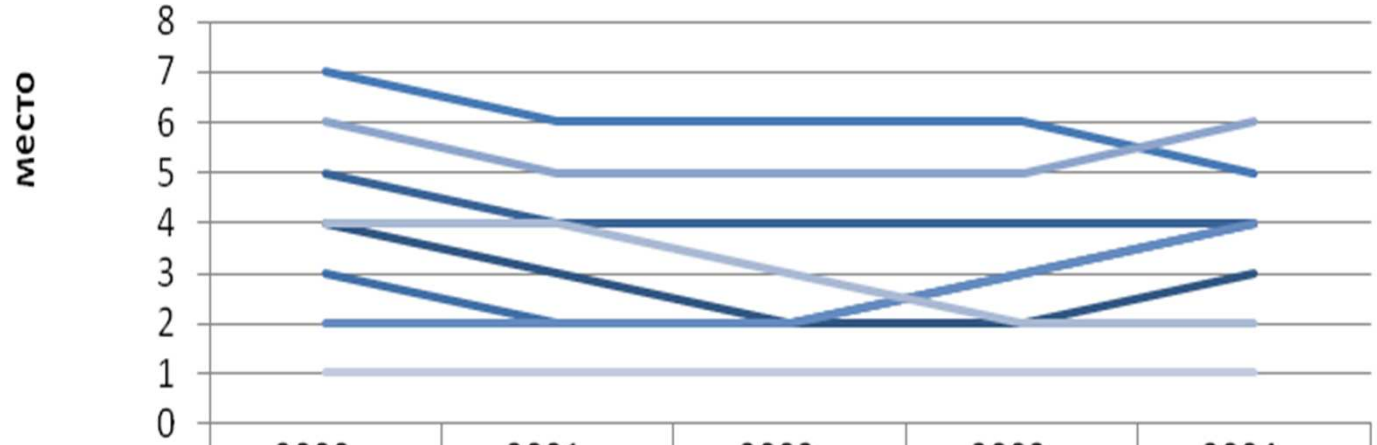

	2000 г.	2001 г.	2002 г.	2003 г.	2004 г.
Промышленность и строительство	4	3	2	2	3
Сельское хозяйство	5	4	4	4	4
Транспорт и связь	3	2	2	3	4
Экономика и право	7	6	6	6	5
Здравоохранение	2	2	2	3	4
Физическая культура	6	5	5	5	6
Просвещение	4	4	3	2	2
Искусство и кинематография	1	1	1	1	1

Рейтинг высших учебных заведений Российской Федерации по критерию «Конкурс на вступительных экзаменах в вузы РФ по группам специальностей»* (2000-2011 гг)

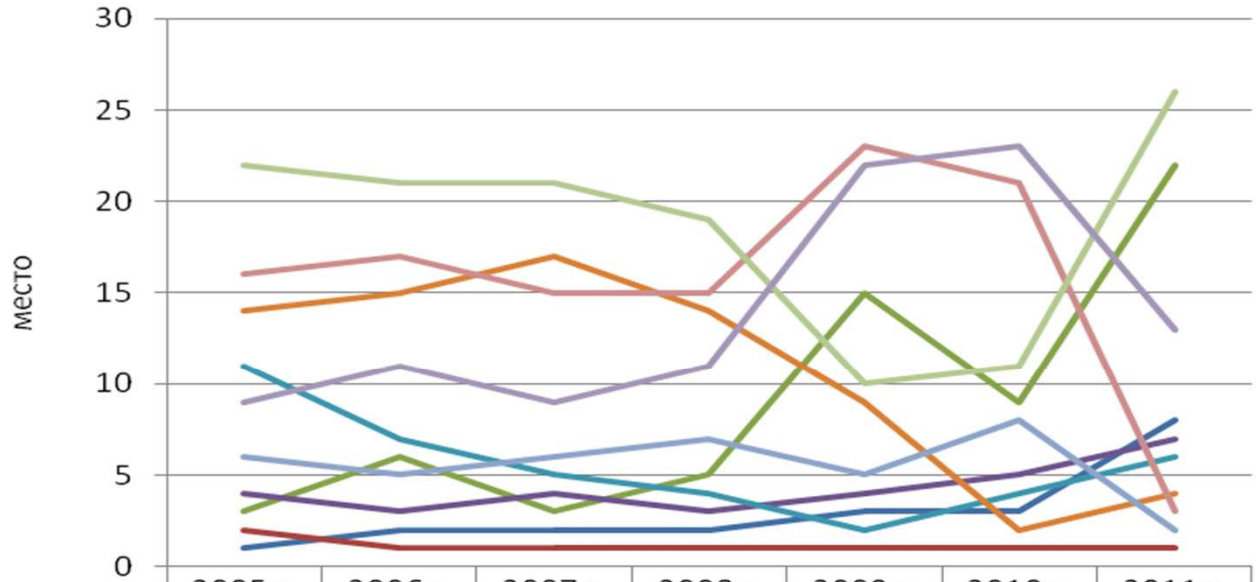

	2005 г.	2006 г.	2007 г.	2008 г.	2009 г.	2010 г.	2011 г.
физико-математические науки	1	2	2	2	3	3	8
информационная безопасность	2	1	1	1	1	1	1
геодезия и землеустройство	3	6	3	5	15	9	22
естественные науки	4	3	4	3	4	5	7
социальные науки	11	7	5	4	2	4	6
здравоохранение	14	15	17	14	9	2	4
приборостроение и оптотехника	6	5	6	7	5	8	2
образование и педагогика	16	17	15	15	23	21	3
экономика и управление	22	21	21	19	10	11	26
культура и искусство	9	11	9	11	22	23	13

Спасибо за внимание!